

ESTADO DE EJECUCIÓN DEL PRESUPUESTO DE INGRESOS Y GASTOS
 AL 31 DE OCTUBRE DE 2017
 (EN SOLES)


SECTOR : 11 SALUD
 ENTIDAD : 011 M. DE SALUD
 EJECUTORA : 009 INSTITUTO NACIONAL DE REHABILITACION [000125]


EP-1

RECURSOS PÚBLICOS	EJECUCIÓN INGRESOS	GASTOS PÚBLICOS	EJECUCIÓN GASTOS
1 RECURSOS ORDINARIOS		1 RECURSOS ORDINARIOS	
00 RECURSOS ORDINARIOS		00 RECURSOS ORDINARIOS	26,622,041.57
		GASTOS CORRIENTES	20,571,790.07
		2.1 PERSONAL Y OBLIGACIONES SOCIALES	11,905,763.97
		2.2 PENSIONES Y OTRAS PRESTACIONES SOCIALES	1,012,209.30
		2.3 BIENES Y SERVICIOS	7,561,022.24
		2.5 OTROS GASTOS	92,794.56
		GASTOS DE CAPITAL	6,050,251.50
		2.6 ADQUISICION DE ACTIVOS NO FINANCIEROS	6,050,251.50
TOTAL RECURSOS ORDINARIOS	26,622,041.57	TOTAL RECURSOS ORDINARIOS	26,622,041.57
2 RECURSOS DIRECTAMENTE RECAUDADOS		2 RECURSOS DIRECTAMENTE RECAUDADOS	
09 RECURSOS DIRECTAMENTE RECAUDADOS	3,323,968.27	09 RECURSOS DIRECTAMENTE RECAUDADOS	2,429,210.82
INGRESOS CORRIENTES	2,569,158.26	GASTOS CORRIENTES	2,411,656.47
1.3 VENTA DE BIENES Y SERVICIOS Y DERECHOS ADMINISTRATIVOS	2,531,509.12	2.3 BIENES Y SERVICIOS	2,367,362.33
1.5 OTROS INGRESOS	37,649.14	2.5 OTROS GASTOS	24,304.14
FINANCIAMIENTO	754,810.01	GASTOS DE CAPITAL	17,544.35
1.9 SALDOS DE BALANCE	754,810.01	2.6 ADQUISICION DE ACTIVOS NO FINANCIEROS	17,544.35
TOTAL RECURSOS DIRECTAMENTE RECAUDADOS	3,323,968.27	TOTAL RECURSOS DIRECTAMENTE RECAUDADOS	2,429,210.82
4 DONACIONES Y TRANSFERENCIAS		4 DONACIONES Y TRANSFERENCIAS	
13 DONACIONES Y TRANSFERENCIAS	2,094,522.98	13 DONACIONES Y TRANSFERENCIAS	1,129,064.14
TRANSFERENCIAS	2,094,522.98	TRANSFERENCIAS	1,129,064.14
TRANSFERENCIAS	2,048,771.00	GASTOS CORRIENTES	1,109,680.02
1.4 DONACIONES Y TRANSFERENCIAS	2,048,771.00	2.3 BIENES Y SERVICIOS	1,109,680.02
FINANCIAMIENTO	45,751.98	GASTOS DE CAPITAL	19,384.12
1.9 SALDOS DE BALANCE	45,751.98	2.6 ADQUISICION DE ACTIVOS NO FINANCIEROS	19,384.12
TOTAL DONACIONES Y TRANSFERENCIAS	2,094,522.98	TOTAL DONACIONES Y TRANSFERENCIAS	1,129,064.14
TOTAL GENERAL	32,040,532.82	TOTAL GENERAL	30,180,316.53

Los Ingresos y Gastos por Fuente de Financiamiento se adecuarán a las disposiciones vigentes para el período.

* De Fondos Públicos
 ** Bonos Soberanos


CONTADOR GENERAL
 MAT. N° 12997
 Oficina Ejecutiva de Contabilidad Pública
 INSTITUTO NACIONAL DE REHABILITACION
 Av. Bolívar 1000, Lima 1, Perú


DIRECTOR GENERAL DE ADMINISTRACIÓN
 Oficina Ejecutiva de Administración
 Ministerio de Salud
 INSTITUTO NACIONAL DE REHABILITACION
 Av. Bolívar 1000, Lima 1, Perú

ESTADO DE EJECUCIÓN DEL PRESUPUESTO DE INGRESOS Y GASTOS
 AL 31 DE OCTUBRE DE 2017
 (EN SOLES)


SECTOR : 11 SALUD
 ENTIDAD : 011 M. DE SALUD
 EJECUTORA : 009 INSTITUTO NACIONAL DE REHABILITACION [000125]

ANEXO EP1
 Por Tipo de Recurso

RECURSOS PÚBLICOS	EJECUCIÓN INGRESOS	GASTOS PÚBLICOS	EJECUCIÓN GASTOS
TOTAL GENERAL		TOTAL GENERAL	

Los Ingresos y Gastos por Fuente de Financiamiento se adecuarán a las disposiciones vigentes para el periodo.

- * De Fondos Públicos
- ** Bonos Soberanos


 CONTADOR GENERAL
 MAT. N°
 CPC DORIS B. BARRANTES MENDOZA
 MAT. N° 13087
 Jefe de la Oficina de Economía
 INSTITUTO NACIONAL DE REHABILITACION
 "DRA. ADRIANA REBAZA FLORES"
 AMISTAD PERU - JAPON


 DIRECTOR GENERAL
 DE ADMINISTRACIÓN

 CPC Pilar Ríos Muñca
 Directora Ejecutiva
 Oficina Ejecutiva de Administración
 Matricula N° 32656
 MINISTERIO DE SALUD
 INSTITUTO NACIONAL DE REHABILITACION
 "DRA. ADRIANA REBAZA FLORES" AMISTAD PERU - JAPON

ESTADO DE EJECUCIÓN DEL PRESUPUESTO DE INGRESOS Y GASTOS
 AL 31 DE OCTUBRE DE 2017
 (EN SOLES)

SECTOR : 11 SALUD
 ENTIDAD : 011 M. DE SALUD
 EJECUTORA : 009 INSTITUTO NACIONAL DE REHABILITACION [000125]

Anexo por Tipo de Financiamiento y Tipo de Recurso


ANEXO EP1

RECURSOS PÚBLICOS	EJECUCIÓN INGRESOS	GASTOS PÚBLICOS	EJECUCIÓN GASTOS
4 DONACIONES Y TRANSFERENCIAS	2,094,522.98	4 DONACIONES Y TRANSFERENCIAS	1,129,064.14
13 DONACIONES Y TRANSFERENCIAS	2,094,522.98	13 DONACIONES Y TRANSFERENCIAS	1,129,064.14
TRANSFERENCIAS	2,094,522.98	TRANSFERENCIAS	1,129,064.14
18 SUBCUENTA - TRANSFERENCIAS FINANCIERAS	2,048,771.00	18 SUBCUENTA - TRANSFERENCIAS FINANCIERAS	1,129,064.14
TRANSFERENCIAS	2,048,771.00	GASTOS CORRIENTES	1,109,680.02
1.4 DONACIONES Y TRANSFERENCIAS	2,048,771.00	2.3 BIENES Y SERVICIOS	1,109,680.02
1.4.1.3.1.1 DEL GOBIERNO NACIONAL	2,048,771.00	2.3.1.5.1.2 PAPELERIA EN GENERAL, UTILES Y MATERIALES DE OFICINA	9,085.59
		2.3.1.5.3.1 ASEO, LIMPIEZA Y TOCADOR	15,380.00
		2.3.1.8.1.2 MEDICAMENTOS	78,932.73
		2.3.1.8.1.99 OTROS PRODUCTOS SIMILARES	284,506.20
		2.3.1.8.2.1 MATERIAL, INSUMOS, INSTRUMENTAL Y ACCESORIOS MEDICOS	416,575.50
		2.3.1.99.1.3 LIBROS, DIARIOS, REVISTAS Y OTROS BIENES IMPRESOS NO VINCULADOS A	8,500.00
		2.3.2.7.11.99 SERVICIOS DIVERSOS	298,700.00
		GASTOS DE CAPITAL	19,384.12
		2.6 ADQUISICION DE ACTIVOS NO FINANCIEROS	19,384.12
		2.6.3.2.3.1 EQUIPOS COMPUTACIONALES Y PERIFERICOS	19,384.12
7 SEGURO INTEGRAL DE SALUD	45,751.98		
FINANCIAMIENTO	45,751.98		
1.9 SALDOS DE BALANCE	45,751.98		
1.9.1.1.1.1 SALDOS DE BALANCE	45,751.98		
TOTAL DONACIONES Y TRANSFERENCIAS	2,094,522.98	TOTAL DONACIONES Y TRANSFERENCIAS	1,129,064.14
TOTAL GENERAL	2,094,522.98	TOTAL GENERAL	1,129,064.14

Los Ingresos y Gastos por Fuente de Financiamiento se adecuaran a las disposiciones vigentes para el periodo.

* De Fondos Públicos

** Bonos Soberanos


 CONTADOR GENERAL
 MAT. N°

CPC DORIS E. BARRANTES MENGOZA
 MAT. N° 13087
 Jefe de la Oficina de Economía
 INSTITUTO NACIONAL DE REHABILITACION
 "ORA SORIANA REBAZA FLORES"
 AV. ALVARO PEREZ JAPON


 DIRECTOR GENERAL
 DE ADMINISTRACIÓN

CPC PILAR RIOS MUÑOZ
 Directora Ejecutiva
 Oficina Ejecutiva de Administración
 Matrícula N° 32658
 MINISTERIO DE SALUD
 INSTITUTO NACIONAL DE REHABILITACION
 AV. ALVARO PEREZ FLORES AMSTAD PERU - JAPON